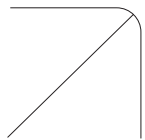


Aura Conspecto CE&WA con CompoLED G2

Downlight ad elevata efficienza energetica dotato di sistema di montaggio rapido QuickChange™



Aura Conspecto Ceiling&Wall è una famiglia di downlight a soffitto o parete ideata per le sorgenti luminose LED intercambiabili Aura CompoLED Long Life G2. Il downlight è dotato del sistema di montaggio rapido

QuickChange™ con attacco a baionetta per una rapida sostituzione e upgrade dei moduli LED. Le diverse sorgenti luminose CompoLED permettono di ottenere diversi livelli di flusso luminoso e svariate temperature di colore.

Aura Conspecto Ceiling&Wall sono soluzioni che garantiscono sia un elevato risparmio energetico che un'eccellente qualità di illuminazione. È disponibile anche una gamma con grado di protezione IP54.

- Efficienza energetica 124lm/W
- Temperatura colore 3000K, 4000K
- Resa cromatica CRI 80
- Step MacAdam SDCM 3
- Grado di protezione IP20
- Rischio fotobiologico: basso, RG1
- Durata operativa 60.000 (L70B10)
- Disponibile on/off e dimmerabile DALI





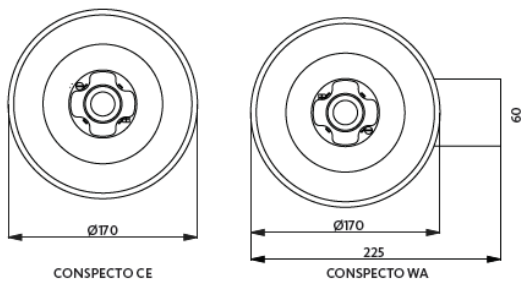
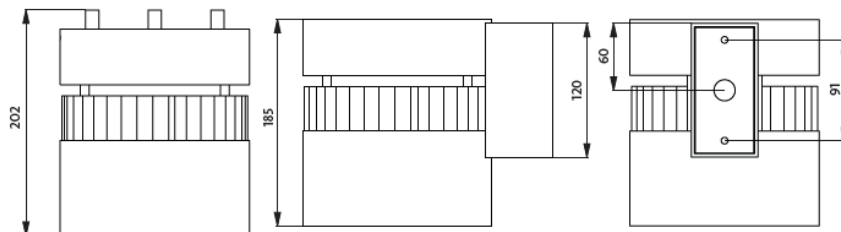
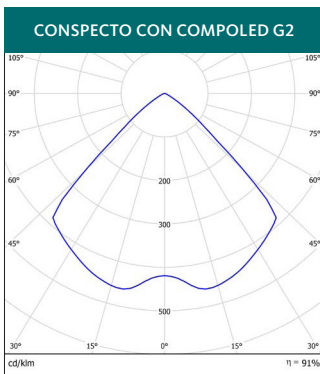
APPLICAZIONI: Uffici, corridoi, supermercati e retail.

MATERIALE: Corpo e dissipatore in alluminio. Corpo verniciato a polvere bianco RAL 9010. Riflettore in alluminio verniciato bianco.

INSTALLAZIONE E

CONNESSIONE: Installazione a soffitto o a parete. La versione a soffitto è fornita di distanziali per la connessione elettrica.

DATI TECNICI: IP20, 220-240V, 0/50-60 Hz. Fattore di potenza $\lambda \geq 0,9$, Classe I, CE. Attacco G46d. Corrente costante LED 700mA, non dimmerabile o dimmerabile DALI o con controllo a taglio di fase. Sorgente luminosa Aura CompoLED G2 Long Life 120°, 3000K, o 4000K. CRI>80 SDCM 3. Durata operativa: 60.000 ore. Temperatura ambiente: -20° - +30°C.



QuickChange™

Il marchio QuickChange™ significa che l'apparecchio di illuminazione è modulare e che la fonte luminosa LED può essere facilmente sostituita.

| M O D E L L I | TIPO | POTENZA DI SISTEMA (W) | FLUSSO LUMINOSO (lm) | EFFICIENZA LUMINOSA (lm/W) | TEMPERATURA COLORE (K) | CRI | PESO (kg) | CODICE ON/OFF* (INCL. COMPOLED G2) | CODICE DALI* (INCL. COMPOLED G2) | |
|--|---|------------------------|----------------------|----------------------------|------------------------|-----|-------------|------------------------------------|----------------------------------|--|
| | Conspecto G2 CE & WA, CompoLED G2 HO (riflettore alluminio) | | | | | | | | | |
| | Conspecto CE 3100 830 | 29 | 3040 | 105 | 3000 | 80 | 2,0 | 63821310000 | 63821310020 | |
| | Conspecto CE 1700 830 | 14 | 1640 | 117 | 3000 | 80 | 2,0 | 63821310100 | no DALI | |
| | Conspecto CE 3100 840 | 29 | 3220 | 111 | 4000 | 80 | 2,0 | 63821410000 | 63821410020 | |
| | Conspecto CE 1700 840 | 14 | 1740 | 124 | 4000 | 80 | 2,0 | 63821410100 | no DALI | |
| | Conspecto WA 3100 830 | 29 | 3040 | 105 | 3000 | 80 | 2,4 | 73921310000 | 73921310020 | |
| | Conspecto WA 1700 830 | 14 | 1640 | 117 | 3000 | 80 | 2,4 | 73921310100 | no DALI | |
| | Conspecto WA 3100 840 | 29 | 3220 | 111 | 4000 | 80 | 2,4 | 73921410000 | 73921410020 | |
| | Conspecto WA 1700 840 | 14 | 1740 | 124 | 4000 | 80 | 2,4 | 73921410100 | no DALI | |
| Conspecto G2 CE & WA, CompoLED Dim to Warm (riflettore alluminio) | | | | | | | | | | |
| Conspecto CE 1900 DTW | 29 | 1910 | 66 | 3000-2000 | 90 | 2,0 | solo DALI | 63821903020 | | |
| Conspecto WA 1900 DTW | 29 | 1910 | 66 | 3000-2000 | 90 | 2,4 | solo DALI | 73921903020 | | |
| Conspecto G2 CE & WA, CompoLED Crisp White (riflettore alluminio) | | | | | | | | | | |
| Conspecto CE 2100 CW 930 | 29 | 2120 | 73 | 3000 | 90 | 2,0 | 63821906000 | 63821906020 | | |
| Conspecto WA 2100 CW 930 | 29 | 2120 | 73 | 3000 | 90 | 2,4 | 73921906000 | 73921906020 | | |
| Conspecto G2 CE & WA, CompoLED Crisp Colour (riflettore alluminio) | | | | | | | | | | |
| Conspecto CE 2500 CC 940 | 29 | 2520 | 87 | 4000 | 90 | 2,0 | 63821910000 | 63821910020 | | |
| Conspecto WA 2500 CC 940 | 29 | 2520 | 87 | 4000 | 90 | 2,4 | 73921910000 | 73921910020 | | |

* I CompoLED G2 hanno codice 9741301002 per la versione 830; 9741401002 per la versione 840; 9744901002 per la versione Dim to warm; 9747301002 per la versione Crisp White; 9749401002 per la versione Crisp Colour.



AURA COMPOLED G2 LONG LIFE

La sorgente luminosa LED CompoLED G2 è disponibile in numerose versioni, oltre agli standard 3000K e 4000K, è possibile scegliere tra:

DIM TO WARM - E' possibile modulare la tonalità del bianco per creare l'atmosfera desiderata.

CRISP WHITE - Evidenzia il bianco su tessuti e vernici, migliora la percezione dei contrasti.

CRISP COLOUR - Rende i colori ed i tessuti brillanti, gli oggetti prendono vita.

Le tre varianti hanno un CRI>90.



Aura CompoLED G2 Long Life con COB (Chip on Board) - una nuova tecnologia del LED per i motori di luce LED.